



Ausgabe: 08.09.20

## Gebrauchsanleitung / Wichtige Hinweise

Teilenummer: Nora LIGHT-003

### Mund-Nasen-Maske Nora LIGHT

#### Wofür ist die Maske zu verwenden?

- Die Maske ist für den täglichen Gebrauch geeignet.
- Die Benutzung der Maske kann das Risiko einer Ansteckung für Ihren Gegenüber reduzieren. Eine Gewähr hierfür wird nicht übernommen.

#### Wofür ist die Maske nicht zu verwenden?

- Das Tragen der Maske schützt nicht vor Infektionen über die Atemwege.
- Die Maske ist kein Medizinprodukt (z. B. OP-Gesichtsmaske) und auch keine persönliche Schutzausrüstung (z. B. Feinstaubmaske).
- Die Maske ist nicht für den gewerblichen Einsatz bestimmt.
- Das Produkt hält keinen FFP-Standard ein und ist nicht zertifiziert.

#### Wann darf die Maske nicht verwendet werden?

- Wenn die Maske oder die Verpackung beschädigt ist.

#### Wie muss die Maske gereinigt werden?

- Die Maske ist nach jeder Verwendung bei 60 °C zu waschen.
- Die Maske kann 10 Mal gereinigt werden. Danach ist die Maske entsprechend der lokalen Gesetzgebung zu entsorgen.

#### Zusätzliche Informationen

- Die Masken sind vom Umtausch ausgeschlossen.

#### Aus welchen Materialien setzt sich die Maske zusammen?

- Außenlage Maske: 100 % PET
- Innenlage Maske: 100 % Feinfaser (PET/PA)
- Ohrbändchen: Polyester/Spandex
- Nasenbügel: Metallbügel mit Kunststoffüberzug

#### Wie muss die Maske transportiert und gelagert werden?

- Die Maske sollte in einem Temperaturbereich von -20 bis 50 °C und bei einer maximalen relativen Luftfeuchte von 80 % transportiert und gelagert werden.
- Die Maske sollte in der Originalverpackung und fern von Sonneneinstrahlung bis zur Verwendung transportiert und gelagert werden.
- Während des Transportes und der Lagerung ist darauf zu achten, dass die Maske und die Verpackung nicht beschädigt werden.

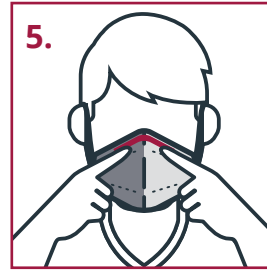
#### Was ist beim Verwenden zu beachten?

- Eine durchfeuchtete Maske sollte unbedingt abgenommen und ausgetauscht oder gereinigt werden.
- Die Außenseite der gebrauchten Maske ist potentiell erregertaltig und sollte deswegen nicht mit den Händen berührt werden.
- Nach Absetzen der Maske sollten die Hände gründlich gereinigt werden.
- Die Maske sollte nach dem Abnehmen in einem Beutel luftdicht verschlossen aufbewahrt oder sofort gewaschen werden. Die Aufbewahrung sollte nur über kurze Zeit erfolgen, um vor allem Schimmelbildung zu vermeiden.

## Wie ist die Maske richtig aufzusetzen?

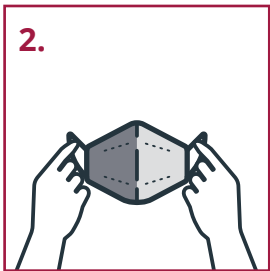


1. Reinigen Sie sich vor dem Aufsetzen gründlich die Hände.



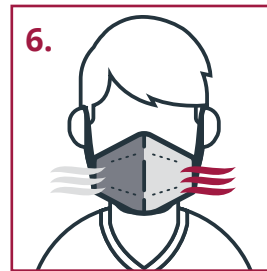
5. Platzieren Sie die Maske über Nase, Mund und Wangen.

Die Maske sollte eng anliegen, damit möglichst wenig/keine Luft an den Seiten ein- oder ausdringt.

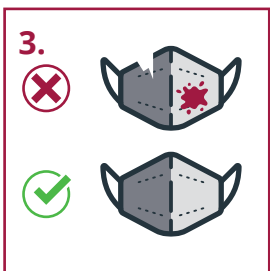


2. Fassen Sie zum Aufsetzen die Maske nur an den Bändern an.

Achten Sie darauf, die Innenseite der Maske nicht zu kontaminieren.




6. Prüfen Sie bei der ersten Verwendung, ob genügend Luft durch die Maske durchdringt, damit das normale Atmen möglichst wenig behindert wird.



3. Kontrollieren Sie die Maske auf Beschädigungen.

Setzen Sie keine beschädigte oder verunreinigte Maske auf! Die Filtereigenschaften können dadurch beeinträchtigt sein.



7. Reinigen Sie die Maske nach Benutzung oder entsorgen Sie sie entsprechend der lokalen Gesetzgebung.



4. Ziehen Sie die Ohrenbänder der Maske über die Ohren.

Norafin ®

Norafin Technologies GmbH

Gewerbegebiet Nord 8

09456 Mildenau

[www.norafin.com](http://www.norafin.com)