



Ausgabe: 01.09.20

Gebrauchsanleitung / Wichtige Hinweise

Teilenummer: Nora F-009

Norafin Corona-Pandemie- Atemschutzmaske (CPA)

Wofür ist die Maske zu verwenden?

- Die Maske ist nur für den Infektionsschutz geeignet.
- Die Maske darf nur in Gesundheitseinrichtungen oder von medizinischem Personal benutzt werden.

Wofür ist die Maske nicht zu verwenden?

- Das Tragen der Maske schützt nicht vor Gasen und fehlendem Sauerstoff.
- Die Maske ist nicht zu verwenden, wenn eine Konzentration gefährlicher Substanzen unbekannt ist oder das Leben bedroht.

Wann darf die Maske nicht verwendet werden?

- Wenn die Maske oder die Verpackung beschädigt ist.

Zusätzliche Informationen

- Gebrauchte Masken sollen entsprechend der lokalen Gesetzgebung entsorgt werden.
- Die Masken sind vom Umtausch ausgeschlossen.

Wie muss die Maske transportiert und gelagert werden?

- Die Maske sollte in einem Temperaturbereich von -20 bis 50 °C und bei einer maximalen relativen Luftfeuchte von 80 % transportiert und gelagert werden.
- Die Maske sollte in der Originalverpackung und fern von Sonneneinstrahlung bis zur Verwendung transportiert und gelagert werden.
- Während des Transportes und der Lagerung ist darauf zu achten, dass die Maske und die Verpackung nicht beschädigt werden.

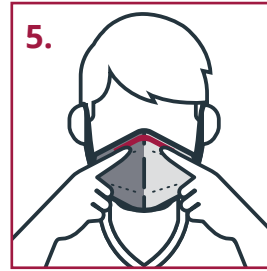
Was ist beim Verwenden zu beachten?

- Der Träger soll gut über die Verwendung informiert werden.
- Wenn die Maske nicht ordnungsgemäß verwendet wird (z. B. Maske sitzt nicht richtig), kann die Wirksamkeit der Maske beeinträchtigt werden.
- Wenn sich Gesichtshaare unter der Dichtlinie am Gesicht befinden, ist die Dichtheit der Maske möglicherweise nicht mehr gewährleistet.
- Die Maske darf nur in ausreichend mit Sauerstoff belüfteten Räumen verwendet werden (> 19 %).
- Verlassen Sie sofort den Bereich/Raum, falls Sie Schwierigkeiten beim Atmen, Schwindelgefühl oder andere Beschwerden verspüren.
- Die Maske darf nicht in explosionsfähiger Atmosphäre verwendet werden.

Wie ist die Maske richtig aufzusetzen?

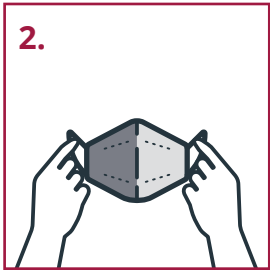


1. Reinigen Sie sich vor dem Aufsetzen gründlich die Hände.



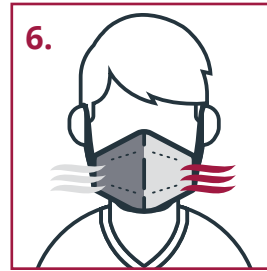
5. Platzieren Sie die Maske über Nase, Mund und Wangen.

Die Maske sollte eng anliegen, damit möglichst wenig/keine Luft an den Seiten ein- oder ausdringt.

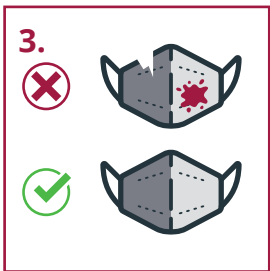


2. Fassen Sie zum Aufsetzen die Maske nur an den Bändern an.

Achten Sie darauf, die Innenseite der Maske nicht zu kontaminieren.




6. Prüfen Sie bei der ersten Verwendung, ob genügend Luft durch die Maske durchdringt, damit das normale Atmen möglichst wenig behindert wird.



3. Kontrollieren Sie die Maske auf Beschädigungen.

Setzen Sie keine beschädigte oder verunreinigte Maske auf! Die Filtereigenschaften können dadurch beeinträchtigt sein.



7. Entsorgen Sie die Maske nach Benutzung entsprechend der lokalen Gesetzgebung.



4. Ziehen Sie die Ohrenbänder der Maske über die Ohren.

Norafin ®

Norafin Technologies GmbH

Gewerbegebiet Nord 8

09456 Mildenau

www.norafin.com